



SANTA CASA DA MISERICÓRDIA  
DE ALPALHÃO

*Handwritten signatures and notes in the top right corner.*

1

# RELATÓRIO DE ATIVIDADES E CONTAS DO EXERCÍCIO DE 2022



## ÍNDICE

Informação Económica e Financeira e Proposta de Aplicação de Resultados do Exercício Económico de 2022.....	3
1. Situação Económica .....	3
1.1. Rendimentos e Ganhos.....	4
1.2. Gastos e Perdas.....	9
1.2.1. Gastos com Pessoal.....	11
1.2.2. Fornecimento e Serviços Externos.....	13
2. Situação Financeira – Balanço.....	18
3. Proposta e Aplicação do Resultado Financeiro.....	20

*Handwritten signatures and initials in the top right corner.*





*Handwritten signatures and initials:*  
Jef  
Shoo  
H. F. L.  
P. F. L.  
R. F.

## Informação Económica e Financeira e Proposta de Aplicação de Resultados do Exercício Económico de 2022.

A Mesa Administrativa da Santa Casa da Misericórdia de Alpalhão, dando cumprimento ao legal e estatutariamente estabelecido no seu “Compromisso”, presta a seguinte informação económico-financeira referente ao exercício findo em 31 de dezembro de 2022, contida nos mapas obrigatórios de prestação de contas.

Apresentamos na tabela seguinte a síntese de indicadores globais da Santa Casa e sua variação relativa face ao seu período homólogo:

Síntese económico- financeira		
	2022	vs. 2021
Vendas e Prestações de serviços	330.609,46	21,05%
Subsídios, doações e legados à exploração	432.651,03	17,76%
Resultados Líquidos	17.374,80	154,36%
Ativo total	1.960.895,01	1,84%
Passivo	659.285,33	3,56%
Fundos próprios	1.301.609,68	1,00%
Autonomia financeira	66,38%	-0,83%
Solvabilidade	197,43%	-2,47%
EBITDA	38.895,37	485,27%
Rendimentos obtidos	786.328,49	18,02%
Gastos suportados	768.953,69	10,13%

De forma resumida, segue-se um curto comentário aos valores constantes da documentação apresentada:

### 1 - Situação Económica

Demonstração dos resultados por naturezas				
Rendimentos e gastos	2022	2021	Var(%)22/21	Estrutura
Vendas e serviços prestados	330.609,46	273.114,99	21,05%	42,04%
Subsídios, doações e legados à exploração	432.651,03	367.392,09	17,76%	55,02%
Custo das mercadorias vendidas e das matérias consumidas	-6.965,69	-580,12	-1100,73%	0,91%
Fornecimentos e serviços externos	-235.678,31	-222.071,76	-6,13%	30,65%
Gastos com o pessoal	-497.950,61	-453.320,30	-9,85%	64,76%
Outros rendimentos e ganhos	23.068,00	25.749,51	-10,41%	2,93%
Outros gastos e perdas	-6.838,51	-380,00	-1699,61%	0,89%
<b>Resultado antes de depreciações, gastos de financiamento e impostos</b>	<b>38.895,37</b>	<b>-10.095,59</b>	<b>485,27%</b>	
Gastos / reversões de depreciação e de amortização	-21.520,57	-21.865,23	1,58%	2,80%
<b>Resultado operacional (antes de gastos de financiamento e impostos)</b>	<b>17.374,80</b>	<b>-31.960,82</b>	<b>154,36%</b>	
Juros e rendimentos similares obtidos				
Juros e gastos similares suportados				
<b>Resultado antes de impostos</b>	<b>17.374,80</b>	<b>-31.960,82</b>	<b>154,36%</b>	
Imposto sobre o rendimento do período				
<b>Resultado líquido do período</b>	<b>17.374,80</b>	<b>-31.960,82</b>	<b>154,36%</b>	



*Handwritten signatures and notes on the right margin.*

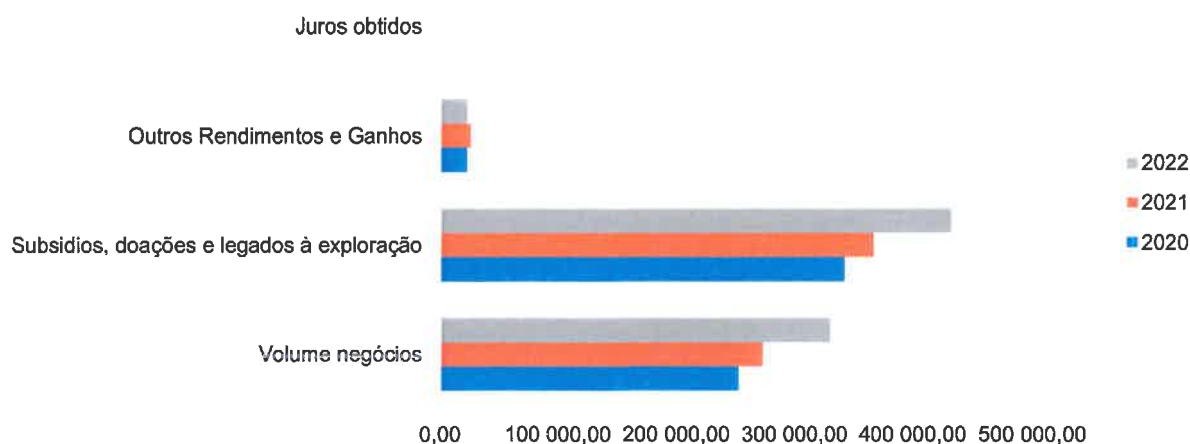
### 1.1. Rendimentos e Ganhos

Quantias de Rendimentos e Ganhos	Período 2022			Período 2021		
	Rendimentos reconhecidos no período	Proporção face ao total dos Rendimentos reconhecidos no período	Variação percentual face aos Rendimentos reconhecidos no período anterior	Rendimentos reconhecidos no período	Proporção face ao total dos Rendimentos reconhecidos no período	Variação percentual face aos Rendimentos reconhecidos no período anterior
Vendas						
Prestações de Serviços	330.609,46	42,04%	21,05%	273.114,99	40,99%	8,22%
Subsídios, doações e legados à exploração	432.651,03	55,02%	17,76%	367.392,09	55,14%	7,15%
Reversões						
Ganhos por aumento justo valor						
Outros Rendimentos e Ganhos	23.068,00	2,93%	(10,41%)	25.749,51	3,86%	13,16%
Juros, Dividendos e Rendimentos Similares						
Totais	786.328,49	100,00%	18,02%	666.256,59	100,00%	7,81%

4

O total de rendimentos e ganhos obtidos, no exercício ora apresentado, totalizam 786.328€ face aos 666.257€ de 2020, traduzindo uma variação positiva em termos percentuais de 18,02%.

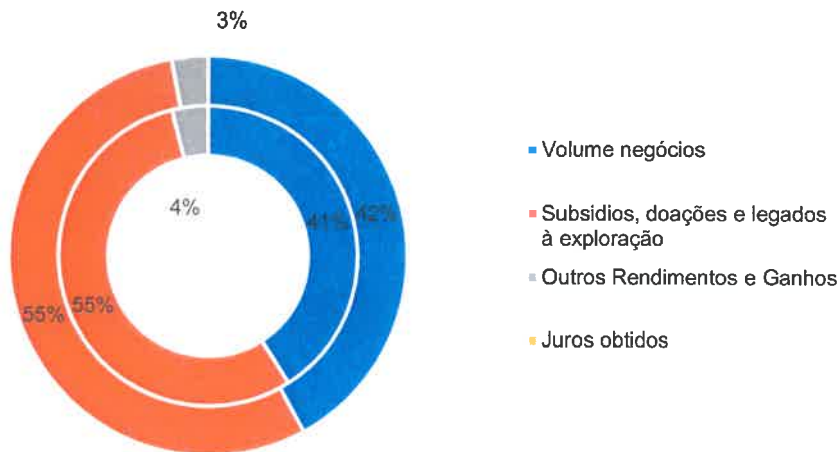
Em seguida, ilustra-se graficamente a evolução e a representatividade das diversas contas contabilísticas na estrutura de " Rendimentos e Ganhos":





*Handwritten signatures and notes in the top right corner.*

Evolução estrutura de rendimentos de 2021 para 2022



Salienta-se na estrutura de Rendimentos, as rubricas “Subsídios, Doações e legados à Exploração” e “Prestações de Serviços” com um peso de 55% e 42%, respetivamente, no exercício em análise, mantendo praticamente idênticos os pesos relativos comparativamente ao exercício de 2021.

Nas tabelas seguintes pode observar-se em detalhe evolução e o peso relativo das fontes de financiamento da Instituição em 2022, comparativamente aos anos precedentes:

**Prestações de Serviços:**

Prestações de Serviços	Período 2022			Período 2021		
	Rendimentos reconhecidos no período	Proporção face ao total dos Rendimentos reconhecidos no período	Variação percentual face aos Rendimentos reconhecidos no período anterior	Rendimentos reconhecidos no período	Proporção face ao total dos Rendimentos reconhecidos no período	Variação percentual face aos Rendimentos reconhecidos no período anterior
Quotização de utilizadores	326.184,96	98,72%	19,44%	273.089,99	99,99%	8,67%
Quotização dos associados	4.214,50	1,28%	16758,00%	25,00	0,01%	(97,63%)
Totais	330.399,46	100,00%	20,97%	273.114,99	100,00%	8,22%

A evolução da “Quotização de utilizadores” (mensalidades utentes) por resposta social é evidenciada no quadro seguinte:





*Handwritten signatures and initials in the top right corner.*

### Subsídios, doações e legados à exploração:

O total de Subsídios à exploração obtidos ascendem a 432.240€, dos quais 394.893€ são provenientes do Instituto da Segurança Social e assumem essencial importância no financiamento da Santa Casa( 50,22%), pelo que evidenciamos no quadro seguinte a respetiva execução por resposta social:

Quantias de Subsídios ISS	Período 2022			Período 2021		
	Rendimentos reconhecidos no período	Proporção face ao total dos Rendimentos reconhecidos no período	Variação percentual face aos Rendimentos reconhecidos no período anterior	Rendimentos reconhecidos no período	Proporção face ao total dos Rendimentos reconhecidos no período	Variação percentual face aos Rendimentos reconhecidos no período anterior
Lar Idosos	140.272,03	35,52%	10,90%	126.483,15	37,01%	7,08%
Centro de Dia	32.363,19	8,20%	30,41%	24.817,17	7,26%	(24,42%)
Serviço Apoio Domiciliário	164.869,75	41,75%	7,35%	153.583,92	44,95%	22,79%
Creche	57.387,83	14,53%	55,83%	36.826,35	10,78%	8,26%
Totais	394.892,80	100,00%	15,56%	341.710,59	100,00%	5,03%

7

Em 2022, os Subsídios da Segurança Social referentes às respostas sociais de Lar, Centro de Dia, Apoio Domiciliário e Creche ascendem a 394.893€ (341.711€ em 2021) verificando-se uma variação relativa positiva face ao ano anterior, na ordem dos 15,6%.

No âmbito do Protocolo de Cooperação celebrado em 05 de julho de 2021, entre o Ministério da Solidariedade e Segurança Social e a União das Misericórdias Portuguesas, para o biénio 2021-2022, e respetivas três adendas, o Governo para o ano de 2022 estabeleceu o aumento de 3,6% das participações financeiras para a generalidade das respostas sociais face aos valores observados por utente em 2021, com acordos típicos e atípicos.

Nos devidos termos da 2ª Adenda, foi diferenciada a atualização das participações financeiras por utente relativamente às Estruturas Residenciais para pessoas Idosas (ERPI) e Centros de Dia, com evolução positiva em 8,4% e 11,5%, respetivamente, com o objetivo de concretizar o compromisso assumido no Pacto de Cooperação de assegurar de forma progressiva e anual o reforço da participação estatal de forma a atingir uma repartição equitativa dos custos médios por utente.

No ano de 2022, o princípio da gratuidade em creche foi alargado para as crianças nascidas desde 01 de setembro de 2021, inclusive, mantendo-se a medida de



**SANTA CASA DA MISERICÓRDIA  
DE ALPALHÃO**

gratuidade para os 1.º e 2.º escalões de rendimentos para comparticipação familiar para as crianças nascidas antes de 01 de setembro de 2021.

No âmbito da 2ª Adenda foi criado um apoio temporário e excepcional para apoiar as respostas sociais do setor Social e Solidário face ao acréscimo dos custos com alimentação e energia pago em setembro e novembro de 2022, tendo em conta 18 euros por mês adicionais por utente abrangido por acordo de cooperação em estruturas residenciais e serviço de apoio domiciliário e 6,60 euros nas demais respostas sociais de carácter não residencial.

Em julho de 2022 foi publicado o Despacho n.º 8454/2022 de 11 de julho que determinou o apoio extraordinário a atribuir às instituições do setor social e solidário que desenvolvam respostas sociais cuja natureza se baseie na necessidade imperiosa de transporte de pessoas e bens (no nosso caso as respostas sociais de centro de dia e serviço de apoio domiciliário) no âmbito do aumento do preço dos combustíveis decorrente do conflito entre a Rússia e a Ucrânia.

Em dezembro de 2022, com a publicação da 3ª Adenda ao Compromisso de Cooperação para o Setor Social e Solidário, o Instituto de Segurança Social, I.P. procedeu ao pagamento:

- a) Comparticipação extraordinária 2022 de 2,1% para a generalidade das respostas sociais típicas e atípicas e de 3,5% para as respostas centro de dia, ERPI, lar residencial, residência autónoma e lar de infância e juventude.
- b) Comparticipação extraordinária 2023 de 2,1% para a generalidade das respostas sociais típicas e atípicas e de 3,5% para as respostas centro de dia, ERPI, lar residencial, residência autónoma e lar de infância, tendo-se efetuado a devida periodização económica.
- c) Antecipação de 4,2% da atualização de 5% estipulada para 2023 tendo-se efetuado a devida periodização económica.

No exercício económico em análise, o apoio financeiro da autarquia assumiu uma relevância de 15.000 € (20.500€ em 2021).

*[Handwritten signatures and initials]*



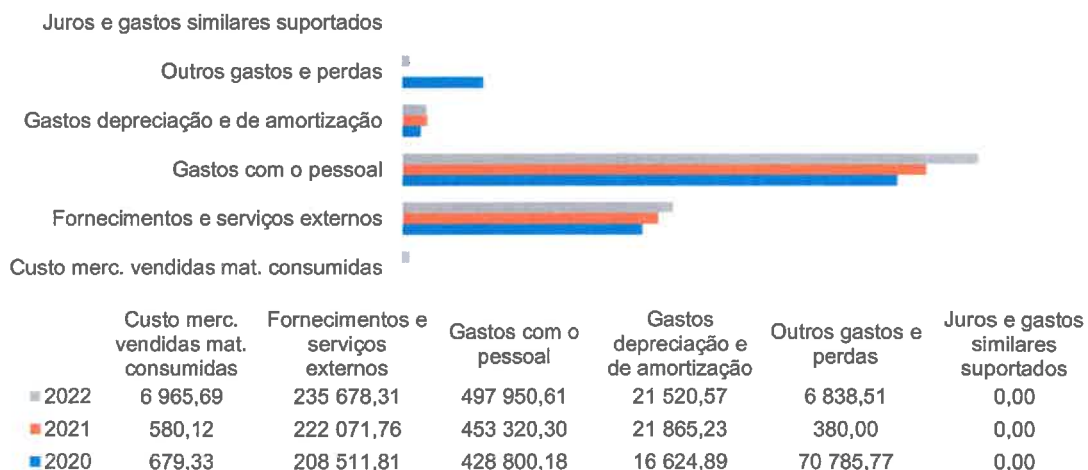


**SANTA CASA DA MISERICÓRDIA  
DE ALPALHÃO**

*Handwritten signatures and initials in the top right corner.*

Quantias de Gastos e Perdas	Período 2022			Período 2021		
	Gastos reconhecidos no período	Proporção face ao total dos Gastos reconhecidos no período	Variação percentual face aos Gastos reconhecidos no período anterior	Gastos reconhecidos no período	Proporção face ao total dos Gastos reconhecidos no período	Variação percentual face aos Gastos reconhecidos no período anterior
CMVMC	6.965,69	0,91%	1100,73%	580,12	0,08%	(14,60%)
FSE	235.678,31	30,65%	6,13%	222.071,76	31,81%	6,50%
Gastos Pessoal	497.950,61	64,76%	9,85%	453.320,30	64,93%	5,72%
Gastos depreciação e amortização	21.520,57	2,80%	(1,58%)	21.865,23	3,13%	31,52%
Perdas Redução Justo Valor						
Outros Gastos e Perdas	6.838,51	0,89%	1699,61%	380,00	0,05%	(99,46%)
Gastos e Perdas de financiamento						
<b>Totais</b>	<b>768.953,69</b>	<b>100,00%</b>	<b>10,13%</b>	<b>698.217,41</b>	<b>100,00%</b>	<b>(3,75%)</b>

10



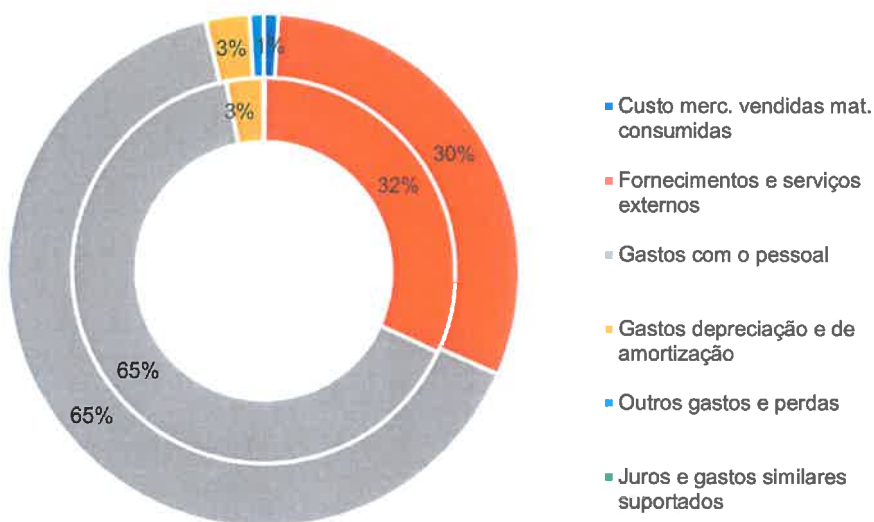
Por outro lado, ao analisar a estrutura de gastos verifica-se uma execução de 768.954€ face aos 698.217€ verificados em 2021 com aumento percentual na ordem de 10,13%, assumindo especial realce os aumentos dos gastos com pessoal e Fornecimentos e serviços externos.

Assumem especial realce na estrutura de gastos da Santa Casa as rubricas “Gastos Pessoal” e “Fornecimentos e Serviços Externos” com pesos na totalidade da estrutura de custos de 65% e 30%, respetivamente, conforme se poderá verificar no gráfico seguinte:



*Handwritten signatures and initials*

**Evolução da estrutura de gastos e perdas de 2021 para 2022**  
1%



### 1.2.1. Gastos com Pessoal:

Quantias dos gastos com pessoal reconhecidos no período	Período 2022			Período 2021		
	Gastos reconhecidos no período	Proporção face ao total dos gastos reconhecidos no período	Variação percentual face aos gastos reconhecidos no período anterior	Gastos reconhecidos no período	Proporção face ao total dos gastos reconhecidos no período	Variação percentual face aos gastos reconhecidos no período anterior
Remunerações Órgãos Sociais						
Remunerações Pessoal	382.731,34	76,86%	10,14%	347.507,02	76,66%	3,58%
Benefícios pós emprego						
Indemnizações						
Encargos Sociais	98.486,92	19,78%	9,55%	89.905,24	19,83%	18,12%
Seguro Acidentes trabalho	3.573,83	0,72%	31,16%	2.724,69	0,60%	(32,32%)
Gastos Ação Social	12.156,17	2,44%	21,98%	9.965,69	2,20%	6,98%
Outros Gastos Pessoal	1.002,35	0,20%	(68,85%)	3.217,66	0,71%	(16,37%)
<b>Totais</b>	<b>497.950,61</b>	<b>100,00%</b>	<b>9,85%</b>	<b>453.320,30</b>	<b>100,00%</b>	<b>5,72%</b>

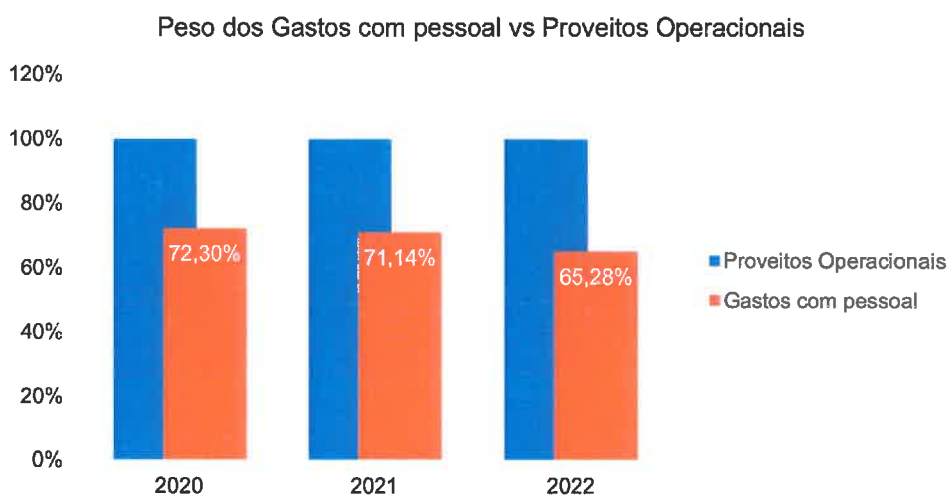
Na sua globalidade, os gastos com pessoal, no exercício de 2022 registam +9,85% face a 2021.



## SANTA CASA DA MISERICÓRDIA DE ALPALHÃO

Estes gastos absorvem praticamente 2/3 do montante de subsídios à exploração e Volume de negócios.

Apresentamos a evolução do peso dos gastos com pessoal face aos proveitos operacionais no último triénio:



No ano de 2022, a Santa Casa procedeu à atualização do Salário Mínimo Nacional para os 705 Euros (665 Euros em 2021).

O encargo com a taxa social única manteve-se nos 22,30% em 2022, nos termos do Código Contributivo da Segurança Social, registando um montante de gastos de 96.818€ acrescidos do fundo de compensação no montante de 1.668 euros.

De notar que os aumentos do salário mínimo e respetiva repercussão na tabela salarial através do impacto financeiro em diversas categorias profissionais não são acompanhados por aumentos com a mesma proporção das mensalidades de utentes e participações da Segurança Social o que pode colocar em causa a sustentabilidade económica e financeira da Santa Casa. Cada vez mais urge a necessidade de cumprimento pela Segurança Social do preconizado no Pacto de Cooperação de forma que o respetivo financiamento cubra 50% dos custos médios por utente nas diversas respostas sociais.

*Handwritten signatures and initials on the right margin.*



*[Handwritten signatures and initials]*

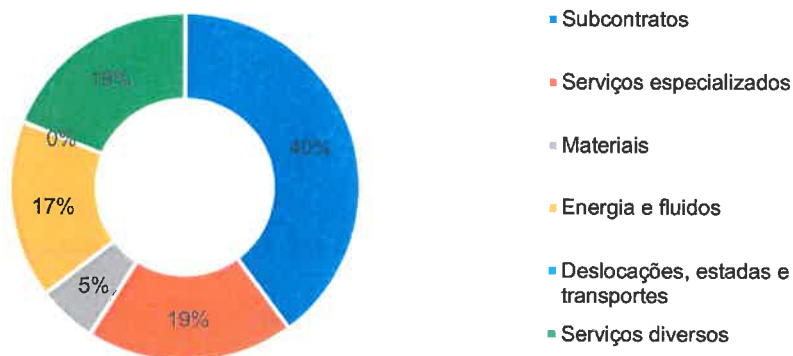
### 1.2.2. Fornecimentos e Serviços Externos

A evolução dos FSE's relevam um aumento de 6,13% face a 2021, e a sua decomposição pode ser verificada nas tabelas que se seguem:

Quantias dos gastos com FSE reconhecidos no período	Período 2022			Período 2021		
	Gastos reconhecidos no período	Proporção face ao total dos gastos reconhecidos no período	Variação percentual face aos gastos reconhecidos no período anterior	Gastos reconhecidos no período	Proporção face ao total dos gastos reconhecidos no período	Variação percentual face aos gastos reconhecidos no período anterior
Subcontratos	94.026,59	39,90%	5,05%	89.502,79	40,30%	1,86%
Serviços especializados	44.964,08	19,08%	28,80%	34.909,93	15,72%	(3,20%)
Materiais	13.027,70	5,53%	13,56%	11.471,98	5,17%	162,71%
Energia e Fluidos	39.103,20	16,59%	(22,06%)	50.170,17	22,59%	0,02%
Deslocações, Estadas e Transportes	11,67	0,00%	89,76%	6,15	0,00%	(81,31%)
Serviços Diversos	44.545,07	18,90%	23,70%	36.010,74	16,22%	19,95%
Totais	235.678,31	100,00%	6,13%	222.071,76	100,00%	6,50%

Como se pode constatar pelas grandes Rúbricas dos Fornecimentos e Serviços Externos, contribuem principalmente para este aumento as contas referentes ao serviço de fornecimento de refeições em regime de “outsourcing” (subcontratação cozinha), os serviços especializados, serviços diversos e os materiais.

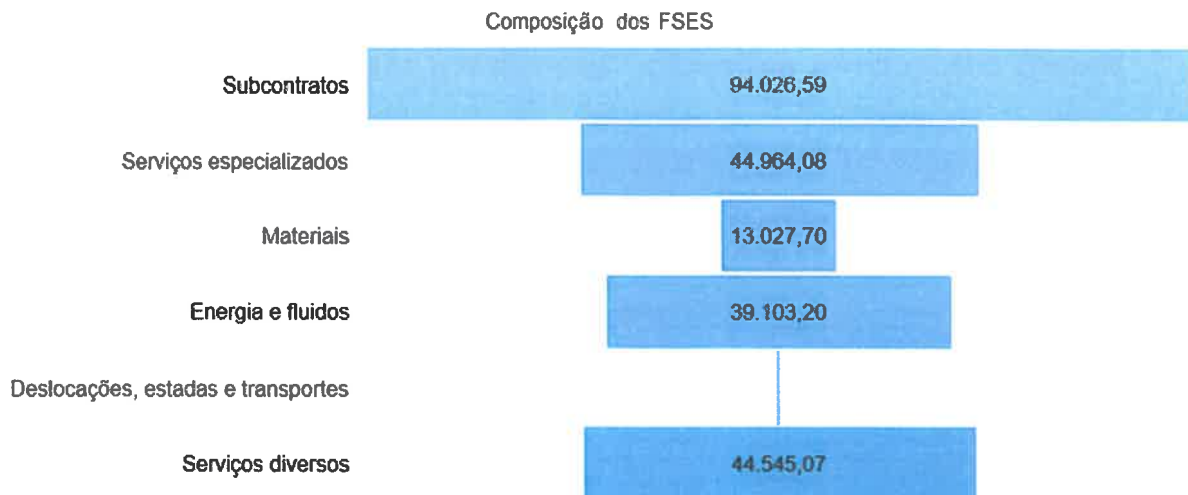
Decomposição % dos FSE





SANTA CASA DA MISERICÓRDIA  
DE ALPALHÃO

*Handwritten signatures and notes on the right side of the page.*



14

Nos quadros seguintes podemos observar a evolução dos FSES de 2021 para 2022:

Quantias dos gastos com FSE -Serviços especializados	Período 2022			Período 2021		
	Gastos reconhecidos no período	Proporção face ao total dos gastos reconhecidos no período	Varição percentual face aos gastos reconhecidos no período anterior	Gastos reconhecidos no período	Proporção face ao total dos gastos reconhecidos no período	Varição percentual face aos gastos reconhecidos no período anterior
Trabalhos especializados						
Publicidade e propaganda						
Vigilância e segurança	752,72	1,67%	440,51%	139,26	0,40%	132,22%
Honorários	10.138,00	22,55%	(26,24%)	13.745,50	39,37%	(12,17%)
Comissões						
Conservação e reparação	33.171,72	73,77%	59,72%	20.768,92	59,49%	23,04%
Serviços bancários	901,64	2,01%	388,30%	184,65	0,53%	102,91%
Outros				71,60	0,21%	
Totais	44.964,08	100,00%	28,80%	34.909,93	100,00%	(3,20%)



**SANTA CASA DA MISERICÓRDIA  
DE ALPALHÃO**

*Handwritten signatures and initials*

Quantias dos gastos com FSE -Materiais	Período 2022			Período 2021		
	Gastos reconhecidos no período	Proporção face ao total dos gastos reconhecidos no período	Varição percentual face aos gastos reconhecidos no período anterior	Gastos reconhecidos no período	Proporção face ao total dos gastos reconhecidos no período	Varição percentual face aos gastos reconhecidos no período anterior
Ferramentas e utensílios	3.871,47	29,72%	(30,48%)	5.569,05	48,54%	5738,80%
Livros e documentação técnica						
Material escritório	6.202,10	47,61%	9,66%	5.655,93	49,30%	48,36%
Artigos oferta	771,70	5,92%				
Outros	2.182,43	16,75%	783,57%	247,00	2,15%	(46,20%)
<b>Totais</b>	<b>13.027,70</b>	<b>100,00%</b>	<b>13,56%</b>	<b>11.471,98</b>	<b>100,00%</b>	<b>162,71%</b>

15

Quantias dos gastos com FSE -Energia e Fluidos	Período 2022			Período 2021		
	Gastos reconhecidos no período	Proporção face ao total dos gastos reconhecidos no período	Varição percentual face aos gastos reconhecidos no período anterior	Gastos reconhecidos no período	Proporção face ao total dos gastos reconhecidos no período	Varição percentual face aos gastos reconhecidos no período anterior
Eletricidade	14.873,55	38,04%	(13,76%)	17.246,41	34,38%	(8,64%)
Combustíveis	19.154,25	48,98%	(34,38%)	29.189,17	58,18%	5,37%
Água	5.075,40	12,98%	63,58%	3.102,69	6,18%	(13,35%)
Outros				631,90	1,26%	
<b>Totais</b>	<b>39.103,20</b>	<b>100,00%</b>	<b>-22,06%</b>	<b>50.170,17</b>	<b>100,00%</b>	<b>0,02%</b>

Quantias dos gastos com FSE -Deslocações, estadas e transportes	Período 2022			Período 2021		
	Gastos reconhecidos no período	Proporção face ao total dos gastos reconhecidos no período	Varição percentual face aos gastos reconhecidos no período anterior	Gastos reconhecidos no período	Proporção face ao total dos gastos reconhecidos no período	Varição percentual face aos gastos reconhecidos no período anterior
Deslocações e estadias	11,67	100,00%	89,76%	6,15	100,00%	(81,31%)
Transportes de pessoal						
Transportes de mercadorias						
Outros						
<b>Totais</b>	<b>11,67</b>	<b>100,00%</b>	<b>89,76%</b>	<b>6,15</b>	<b>100,00%</b>	<b>(81,31%)</b>



**SANTA CASA DA MISERICÓRDIA  
DE ALPALHÃO**

Quantias dos gastos com FSE -Serviços diversos	Período 2022			Período 2021		
	Gastos reconhecidos no período	Proporção face ao total dos gastos reconhecidos no período	Varição percentual face aos gastos reconhecidos no período anterior	Gastos reconhecidos no período	Proporção face ao total dos gastos reconhecidos no período	Varição percentual face aos gastos reconhecidos no período anterior
Rendas e alugueres	166,19	0,37%				
Comunicação	3.756,12	8,43%	13,16%	3.319,32	9,22%	60,81%
Seguros	3.659,60	8,22%	160,50%	1.404,81	3,90%	(57,08%)
Royalties						
Contencioso e notariado	65,00	0,15%	(95,23%)	1.361,42	3,78%	98,17%
Despesas de representação						
Limpeza, higiene e conforto	35.326,46	79,30%	18,05%	29.925,19	83,10%	24,72%
Outros serviços	1.571,70	3,53%				
Totais	44.545,07	100,00%	23,70%	36.010,74	100,00%	19,95%

*[Handwritten signatures and notes]*

### **Custo das Mercadorias Vendidas e Matérias Consumidas (CMVMC)**

O montante de 6.966 realizados nesta conta respeitam ao consumo dos géneros alimentares.

### **Outros Gastos e Perdas**

Esta rubrica releva um valor de 6.839€, contemplando correções a exercicios anteriores e quotizações.

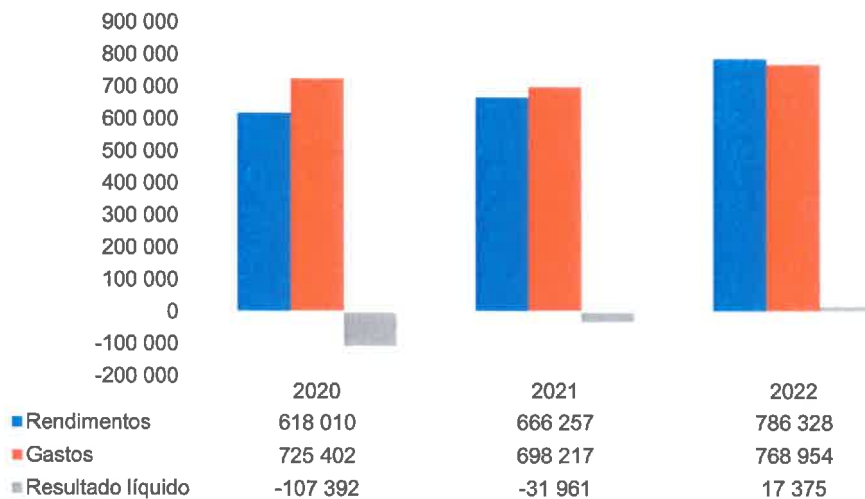
### **Resultado do Exercício**

Completámos o exercício de 2022 com um resultado líquido positivo de 17.375€.

Apresentamos graficamente a evolução dos Rendimentos, Gastos e Resultados verificados nos últimos três exercícos económicos:

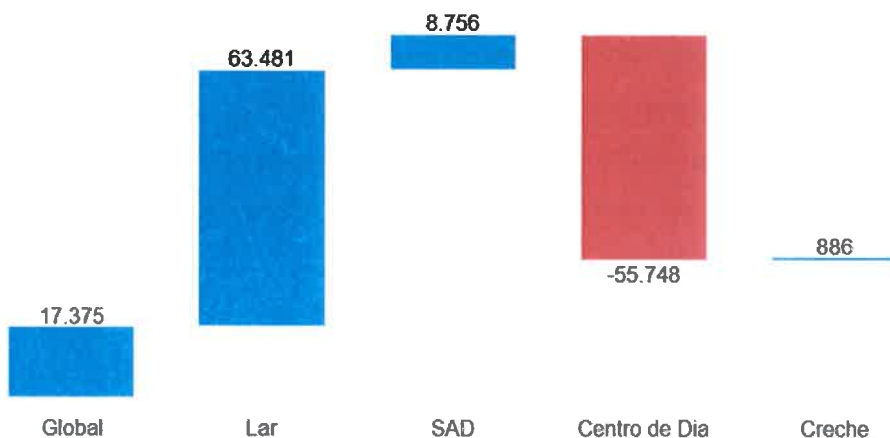


## SANTA CASA DA MISERICÓRDIA DE ALPALHÃO



17

### Contribuição dos Centros de custo para o resultado líquido de 2022





## 2- Situação Financeira – Balanço

### Ativo

	2022	2021	Var.2022/2021	Var 2022/ 2021	Estrutura
<b>Ativo</b>					
<b>Ativo não corrente</b>					
Ativos fixos tangíveis	1.788.714,80	1.743.049,76	2,62%	45.665,04	91,22%
Propriedades de investimento	38.704,75	38.704,75			1,97%
Outros investimentos financeiros	1.302,32	1.302,32			0,07%
Outros activos financeiros	3.051,25	1.549,31	96,94%	1.501,94	0,16%
<b>Total do ativo não corrente</b>	<b>1.831.773,12</b>	<b>1.784.606,14</b>	<b>2,64%</b>	<b>47.166,98</b>	<b>93,42%</b>
<b>Ativo corrente</b>					
Estado e outros entes públicos	54.518,98	60.798,77	-10,33%	-6.279,79	2,78%
Outros créditos a receber		1.596,02		-1.596,02	
Caixa e depósitos bancários	74.602,91	78.391,85	-4,83%	-3.788,94	3,80%
<b>Total do ativo corrente</b>	<b>129.121,89</b>	<b>140.786,64</b>	<b>-8,29%</b>	<b>-11.664,75</b>	<b>6,58%</b>
<b>Total do ativo</b>	<b>1.960.895,01</b>	<b>1.925.392,78</b>	<b>1,84%</b>	<b>35.502,23</b>	<b>100,00%</b>

No exercício em análise, o Ativo da Santa Casa cifra-se em 1.960.895€ traduzindo uma variação positiva de 1,84% relativamente ao exercício de 2021 que se cifrou em 1.925.393€, justificada na rubrica de ativos fixos tangíveis com + 45.665€.

A rubrica dos meios monetários demonstra uma evolução negativa de 78.392€ em 2021 para 74.603 euros em 2022 correspondente a uma diminuição de 3.789€

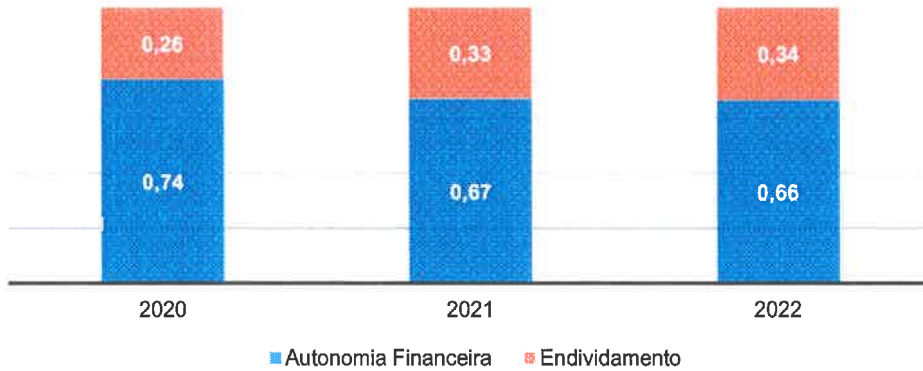
O saldo evidenciado na conta “Estado e outros entes públicos” refere-se a pedidos de restituição de IVA.

### Fundo Patrimonial e Passivo

	2022	2021	Var.2022/2021	Var 2022/ 2021	Estrutura
<b>Fundos patrimoniais e passivo</b>					
<b>Fundos patrimoniais</b>					
Fundos	62.352,73	62.352,73			4,79%
Resultados transitados	1.178.151,64	1.210.112,46	-2,64%	-31.960,82	90,51%
Outras variações nos fundos patrimoniais	43.730,51	48.239,11	-9,35%	-4.508,60	3,36%
<b>Soma</b>	<b>1.284.234,88</b>	<b>1.320.704,30</b>	<b>-2,76%</b>	<b>-36.469,42</b>	<b>98,67%</b>
Resultado líquido do período	17.374,80	-31.960,82	154,36%	49.335,62	1,33%
Dividendos antecipados					
<b>Total dos fundos patrimoniais</b>	<b>1.301.609,68</b>	<b>1.288.743,48</b>	<b>1,00%</b>	<b>12.866,20</b>	<b>100,00%</b>
<b>Passivo</b>					
<b>Passivo não corrente</b>					
Financiamentos obtidos	477.921,42	516.201,42			
<b>Total do passivo não corrente</b>	<b>477.921,42</b>	<b>516.201,42</b>			
<b>Passivo corrente</b>					
Estado e outros entes públicos	17.092,73	10.940,53	56,23%	6.152,20	2,59%
Financiamentos obtidos	59.222,52	38.400,00		20.822,52	8,98%
Outras dívidas a pagar	81.858,51	71.107,35	15,12%	10.751,16	12,42%
Diferimentos	23.190,15			23.190,15	3,52%
<b>Total do passivo corrente</b>	<b>181.363,91</b>	<b>120.447,88</b>	<b>50,57%</b>	<b>60.916,03</b>	<b>27,51%</b>
<b>Total do passivo</b>	<b>659.285,33</b>	<b>636.649,30</b>	<b>3,56%</b>	<b>22.636,03</b>	<b>100,00%</b>
<b>Total dos fundos patrimoniais e do passivo</b>	<b>1.960.895,01</b>	<b>1.925.392,78</b>	<b>1,84%</b>	<b>35.502,23</b>	



### Estrutura Endividamento Global



### 3 - PROPOSTA DE APLICAÇÃO DO RESULTADO LÍQUIDO

Assim propõe-se que o Resultado Líquido positivo de 17.375€ seja aplicado na conta 56- "Resultados Transitados".

Aprovado em Reunião de Mesa Administrativa da Santa Casa da Misericórdia de Alpalhão, em 28-03-2023.

A Mesa Administrativa

*João Joaquim Portas Almeida*  
*Maria Virginia Pereira Passado Santos*  
*Manoel Augusto de Oliveira*  
*Luís José Lopes Neto Alpa*  
*João Sérgio Cabral*  
*Jerónimo Rovine*  
*Maria de Fátima dos Santos*



**SANTA CASA DA MISERICÓRDIA  
DE ALPALHÃO**

*[Handwritten signatures and initials]*

A nossa Santa Casa evidencia no exercício de 2022 um passivo total no montante de 659.285€ (636.649€ em 2021):

**A dívida ao Estado** no montante de 17.093€ referente a retenções de IRS e taxa social única de dezembro de 2022 a pagar em janeiro de 2023;

**“Outras dívidas a pagar”** relevam o montante de 81.858€ assim repartidas:

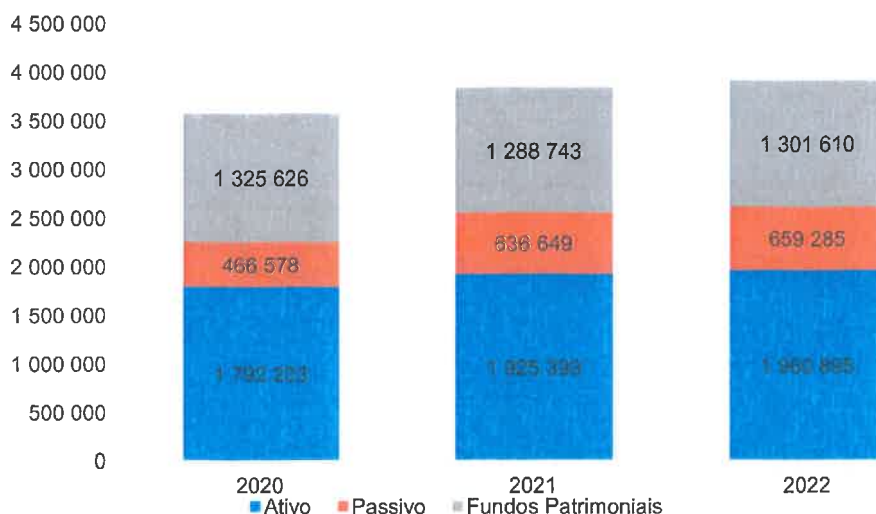
79.423€ é a estimativa de remunerações a liquidar em 2023 referente a férias e subsídio de férias dos trabalhadores do ano 2022; 2.435€ é o montante a entregar referente a penhoras;

**“Diferimentos”** no montante de 23.190€ é correspondente ao montante de participações financeiras da Segurança Social para as diferentes respostas sociais pagas em 2022 referentes a 2023, obedecendo à periodização económica.

O Passivo financeiro ascende em 31/12/2022 a 537.144€ (554.601€ em 2021) correspondente aos dois empréstimos contraídos junto da Caixa Agrícola para financiamento da empreitada de construção do novo Lar.

O Fundo Patrimonial manteve-se estável.

Salienta-se ainda, que a Situação Líquida da Instituição evoluiu positivamente do ano de 2021 para 2022 em 1% em virtude dos débitos efetuados na conta de “subsídios e doações ao investimento” e respetiva imputação reconhecida nos resultados do ano para compensação das depreciações efetuadas, bem como pelo resultado líquido positivo obtido.



## Balço em 31 de Dezembro de 2022

UNIDADE MONETÁRIA (1)

RUBRICAS	NOTAS	DATAS		Variância
		31 Dez 2022	31 Dez 2021	
<b>ATIVO</b>				
<b>Ativo</b>				
<b>Ativo não corrente</b>				
Ativos fixos tangíveis		1.778.474,89	1.732.809,85	2,64%
Bens do património histórico e cultural		10.239,91	10.239,91	0,00%
Propriedades de investimento		38.704,75	38.704,75	0,00%
Ativos intangíveis		0,00	0,00	0,00%
Investimentos financeiros		4.353,57	2.851,63	52,67%
Fundadores/Beneméritos/Patrocinadores/Doadores/Associados/Membros		0,00	0,00	0,00%
		<b>1.831.773,12</b>	<b>1.784.606,14</b>	2,64%
<b>Ativo corrente</b>				
Inventários		0,00	0,00	0,00%
Clientes		0,00	0,00	0,00%
Adiantamentos a fornecedores		0,00	0,00	0,00%
Estado e outros entes públicos		54.518,98	60.798,77	-10,33%
Fundadores/Beneméritos/Patrocinadores/Doadores/Associados/Membros		0,00	0,00	0,00%
Outras contas a receber		0,00	1.596,02	-100,00%
Diferimentos		0,00	0,00	0,00%
Outros ativos financeiros		0,00	0,00	0,00%
Caixa e depósitos bancários		74.602,91	78.391,85	-4,83%
		<b>129.121,89</b>	<b>140.786,64</b>	-8,29%
<b>Total do Ativo</b>		<b>1.960.895,01</b>	<b>1.925.392,78</b>	1,84%
<b>FUNDOS PATRIMONIAIS E PASSIVO</b>				
<b>Fundos Patrimoniais</b>				
Fundos		62.352,73	62.352,73	0,00%
Excedentes técnicos		0,00	0,00	0,00%
Reservas		0,00	0,00	0,00%
Resultados transitados		1.178.151,64	1.210.112,46	-2,64%
Excedentes de revalorização		0,00	0,00	0,00%
Outras variações nos fundos patrimoniais		43.730,51	48.239,11	-9,35%
Resultado líquido do período		17.374,80	-31.960,82	154,36%
<b>Total dos fundos patrimoniais</b>		<b>1.301.609,68</b>	<b>1.288.743,48</b>	1,00%
<b>Passivo</b>				
<b>Passivo não corrente</b>				
Provisões		0,00	0,00	0,00%
Provisões específicas		0,00	0,00	0,00%
Financiamentos obtidos		477.921,42	516.201,42	-7,42%
Outras contas a pagar		0,00	0,00	0,00%
		<b>477.921,42</b>	<b>516.201,42</b>	-7,42%



RUBRICAS	NOTAS	DATAS		Variância
		31 Dez 2022	31 Dez 2021	
<b>Passivo corrente</b>				
Fornecedores		0,00	0,00	0,00%
Adiantamentos de clientes		0,00	0,00	0,00%
Estado e outros entes públicos		17.092,73	10.940,53	56,23%
Fundadores/Beneméritos/Patrocinadores/Doadores/Associados/Membros		0,00	0,00	0,00%
Financiamentos obtidos		59.222,52	38.400,00	54,23%
Diferimentos		23.190,15	0,00	0,00%
Outras contas a pagar		81.858,51	71.107,35	15,12%
Outros passivos financeiros		0,00	0,00	0,00%
		<b>181.363,91</b>	<b>120.447,88</b>	50,57%
<b>Total do Passivo</b>		<b>659.285,33</b>	<b>636.649,30</b>	3,56%
<b>Total dos Fundos Patrimoniais e do Passivo</b>		<b>1.960.895,01</b>	<b>1.925.392,78</b>	1,84%

(1) - Euro



## Demonstração dos Resultados por Naturezas

Período findo em 31 de Dezembro de 2022

UNIDADE MONETÁRIA (1)

RENDIMENTOS E GASTOS	NOTAS	PERÍODOS		Variância
		2022	2021	
Vendas e serviços prestados		330.609,46	273.114,99	21,05%
Subsídios, doações e legados à exploração		432.651,03	367.392,09	17,76%
Variação nos inventários da produção		0,00	0,00	0,00%
Trabalhos para a própria entidade		0,00	0,00	0,00%
Custo das mercadorias vendidas e das matérias consumidas		-6.965,69	-580,12	-1.100,73
Fornecimentos e serviços externos		-235.678,31	-222.071,76	-6,13%
Gastos com o pessoal		-497.950,61	-453.320,30	-9,85%
Ajustamentos de inventários (perdas/reversões)		0,00	0,00	0,00%
Imparidade de dívidas a receber (perdas/reversões)		0,00	0,00	0,00%
Provisões (aumentos/reduções)		0,00	0,00	0,00%
Provisões específicas (aumentos/reduções)		0,00	0,00	0,00%
Outras imparidades (perdas/reversões)		0,00	0,00	0,00%
Aumentos/reduções de justo valor		0,00	0,00	0,00%
Outros rendimentos e ganhos		23.068,00	25.749,51	-10,41%
Outros gastos e perdas		-6.838,51	-380,00	-1.699,61
Resultado antes de depreciações, gastos de financiamento e impostos		38.895,37	-10.095,59	485,27%
Gastos/reversões de depreciação e de amortização		-21.520,57	-21.865,23	1,58%
Resultado operacional (antes de gastos de financiamento e impostos)		17.374,80	-31.960,82	154,36%
Juros e rendimentos similares obtidos		0,00	0,00	0,00%
Juros e gastos similares suportados		0,00	0,00	0,00%
Resultados antes de impostos		17.374,80	-31.960,82	154,36%
Imposto sobre o rendimento do período		0,00	0,00	0,00%
Resultado líquido do período		17.374,80	-31.960,82	154,36%

(1) - Euro

